

令和5年度 市税概要

伊勢市

編集発行

伊勢市総務部課税課

伊勢市岩渕1丁目7番29号

電話 (0596) 21-5530 (直通)

e-mail kazei@city.ise.mie.jp

目 次

[総 括]

1 財政に関すること	
(1) 令和5年度一般会計当初予算額調	1
(2) 令和5年度一般会計当初予算構成図	2
2 税務機構等に関すること	
(1) 税務職員の配置状況調	3
(2) 税務事務分掌	3, 4
3 市税に関すること	
(1) 令和4年度市税決算額調	5
(2) 市税収入の推移表	6
(3) 市税・税目別収入率の推移表	6
(4) 市税・税目別収入額等調	7, 8
(5) 市税・税目別構成比	9
(6) 税目別市税決算構成推移図	10
(7) 市税総額と市民の税負担の推移	11
4 徴税費に関すること	12

[賦 課]

1 市民税に関すること	
(1) 個人市県民税調定額調	13
(2) 個人市県民税納税義務者数調	13
(3) 特別徴収義務者数調	13
(4) 令和5年度個人市民税課税標準額段階別納税義務者数調	14
(5) 個人県民税確定按分率調	14
(6) 個人市県民税減免税額等状況調	14
(7) 個人の市民税所得者区分別課税状況	15
(8) 法人市民税納税義務者数調	16
(9) 法人市民税調定額調	16
(10) 法人市民税月別調定額調	17

2 固定資産税に関すること

(1) 令和5年度土地概要調	-----	18
(2) 令和5年度家屋概要調	-----	18
(3) 令和5年度償却資産概要調	-----	18
(4) 市基準地価格等調	-----	19
(5) 令和5年度宅地等に関する調(免税点以上)	-----	19
(6) 平均価格等の推移表	-----	20
(7) 地積、床面積、評価額等の推移表	-----	21
(8) 家屋の新增築状況調	-----	22
(9) 家屋の取り壊し状況調	-----	22
(10) 各資産別納税義務者数、筆数、戸(棟)数、調定額の推移表	-----	22
(11) 固定資産税減免等状況調	-----	23
(12) 縦覧件数等調	-----	24
(13) 国有資産等所在市町村交付金調	-----	24

3 軽自動車税に関すること

(1) 種別割車種別決算調定額等調	-----	25
(2) 環境性能割決算調定額等調	-----	25

4 市たばこ税に関すること

-----	25
-------	----

5 入湯税に関すること

-----	26
-------	----

6 税の諸証明に関すること

-----	26
-------	----

[徴 収]

1 収納に関すること

(1) 督促状送付件数調	-----	27
(2) 諸収入調	-----	27
(3) 交付要求状況	-----	27
(4) 三重地方税管理回収機構徴収状況	-----	27
(5) 滞納処分状況等調	-----	28
(6) 不納欠損処分状況調	-----	29

2 収納状況に関すること

(1) 令和4年度収納区分別の市税収納状況	-----	30
(2) 口座振替における取扱状況	-----	30
(3) コンビニエンスストアにおける収納状況	-----	30
(4) スマートフォンアプリにおける収納状況	-----	31

[そ の 他]

1 市税の課税標準及び納期一覧表

-----	32
-------	----

2 税率一覧表

-----	33~35
-------	-------

[総括]

1 財政に関すること

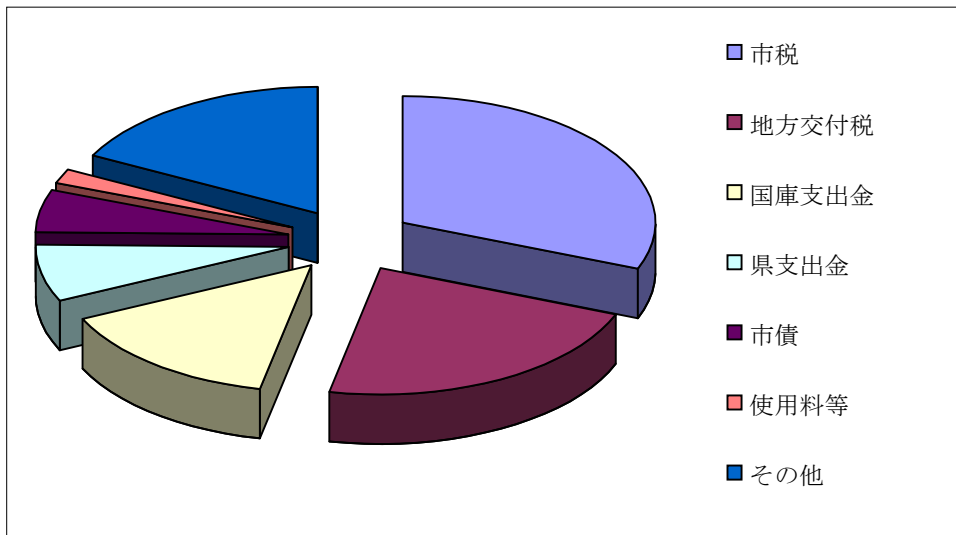
(1) 令和5年度一般会計当初予算額調

(単位：千円・%)

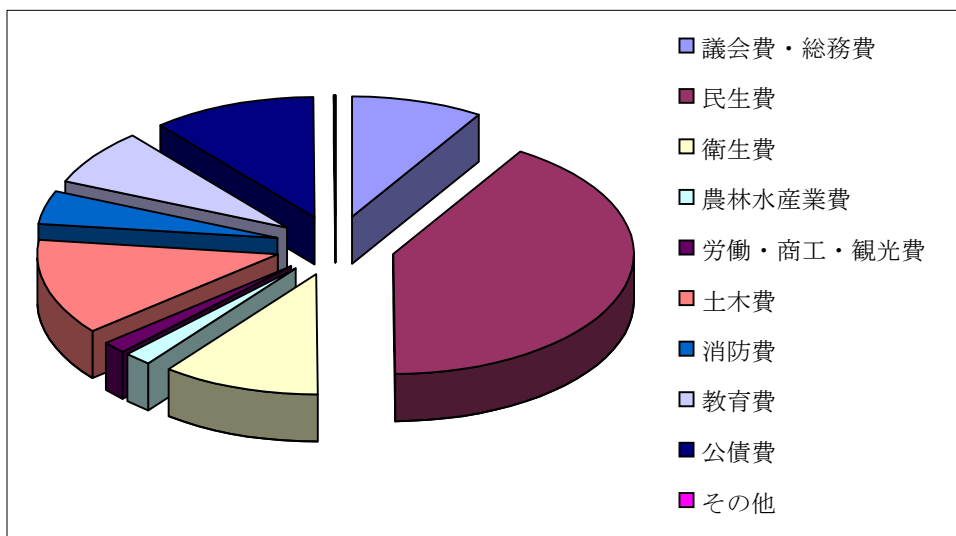
歳 入				歳 出			
科 目		予 算 額	構 成 比	科 目		予 算 額	構 成 比
1	市 税	16,210,000	31.0	1	議 会 費	301,009	0.6
2	地 方 譲 与 税	314,000	0.6	2	総 務 費	4,330,248	8.3
3	利 子 割 交 付 金	5,000	0.0	3	民 生 費	21,495,396	41.0
4	配 当 割 交 付 金	140,000	0.3	4	衛 生 費	5,567,553	10.6
5	株 式 等 譲 渡 所 得 割 交 付 金	50,000	0.1	5	労 働 費	58,683	0.1
6	法 人 事 業 税 交 付 金	250,000	0.5	6	農 林 水 産 業 費	964,026	1.8
7	地 方 消 費 税 交 付 金	3,050,000	5.8	7	商 工 費	316,861	0.6
8	ゴ ル フ 場 利 用 税 交 付 金	12,000	0.0	8	観 光 費	479,197	0.9
9	自 動 車 取 得 税 交 付 金	1	0.0	9	土 木 費	6,754,951	12.9
10	環 境 性 能 割 交 付 金	28,000	0.1	10	消 防 費	2,331,102	4.5
11	国 有 提 供 施 設 等 所 在 市 町 村 助 成 交 付 金	85,700	0.2	11	教 育 費	3,964,425	7.6
12	地 方 特 例 交 付 金	90,001	0.2	12	災 害 復 旧 費	36	0.0
13	地 方 交 付 税	11,680,000	22.3	13	公 債 費	5,760,011	11.0
14	交 通 安 全 対 策 特 別 交 付 金	13,000	0.0	14	諸 支 出 金	2	0.0
15	分 担 金 及 び 負 担 金	647,583	1.2	15	予 備 費	50,000	0.1
16	使 用 料 及 び 手 数 料	315,489	0.6				
17	国 庫 支 出 金	7,723,378	14.7				
18	県 支 出 金	3,811,261	7.3				
19	財 産 収 入	44,511	0.1				
20	寄 附 金	530,001	1.0				
21	繰 入 金	3,813,606	7.3				
22	繰 越 金	50,000	0.1				
23	諸 収 入	651,269	1.2				
24	市 債	2,858,700	5.5				
	計	52,373,500	100.0		計	52,373,500	100.0

(2) 令和5年度一般会計当初予算構成図

5年度歳入予算
52,373,500千円



5年度歳出予算
52,373,500千円



2 税務機構等に関すること

(1) 税務職員の配置状況調

(単位：人)

課	係	人 員								計
		課長 (参事)	課長 補佐	主幹	係長 (室長)	主査	主事	職員	会計年 度任用	
課税課		1								1
	税 務 係			1			3		5	9
	市 民 税 係			1		2	3	10	5	21
	固定資産税係			3		2	3	4	5	17
	計	1	0	5	0	4	9	14	15	48
収納 推進課		1								1
	管理係			1			2		7	10
	納税推進係				1		3	2	4	10
	債権回収対策室			1		1		3	3	8
	計	1	0	2	1	1	5	5	14	29
合 計		2	0	7	1	5	14	19	29	77

(注) 4月1日現在

(2) 税務事務分掌

課	係	事 務 分 掌
課 税 課	税務係	(1) 市税制の企画及び調査研究に関すること。 (2) 市税の啓発に関すること。 (3) 税務事務の連絡調整に関すること。 (4) 市税の調定及び収入経理に関すること。 (5) 市税の諸証明に関すること。 (6) 住宅用家屋証明の交付に関すること。 (7) 県民税の払込みに関すること。 (8) 軽自動車税の調査及び賦課に関すること。 (9) 軽自動車税の減免及び納期限の延長に関すること。 (10) 税務標識の取扱いに関すること。 (11) 市たばこ税の調査及び賦課に関すること。 (12) 入湯税の調査及び賦課に関すること。 (13) 市税の賦課に関する審査請求の処理に関すること。 (14) 税外収入金(各課で処理するものを除く。以下同じ。)に関すること。 (15) 自動車臨時運行許可に関すること。 (16) 課の庶務に関すること。
	市民税係	(1) 市民税の調査及び賦課に関すること。 (2) 県民税の調査及び賦課に関すること。 (3) 市民税の減免及び納期限の延長に関すること。 (4) その他市県民税に関すること。

課	係	事 務 分 掌
課 税 課	固定資産税係	<ul style="list-style-type: none"> (1) 土地、家屋及び償却資産の評価に関すること。 (2) 固定資産税及び都市計画税並びに特別土地保有税の調査及び賦課に関すること。 (3) 固定資産税及び都市計画税並びに特別土地保有税の減免及び納期限の延長に関すること。 (4) 土地、家屋及び償却資産の課税台帳に関すること。 (5) その他固定資産税及び都市計画税並びに特別土地保有税に関すること。 (6) 国有提供施設等所在市町村助成交付金その他の交付金(財政課の所管に属するものを除く。)に関すること。
収 納 推 進 課	管理係	<ul style="list-style-type: none"> (1) 市税(県民税を含む。以下この項において同じ。)及び税外収入金の収納に関すること。 (2) 市税及び税外収入金の収納整理及び管理に関すること (3) 市税及び税外収入金の還付及び充当に関すること。 (4) 市税の督促状の発行に関すること。 (5) 固定資産評価審査委員会に関すること。 (6) 課の庶務に関すること。
	納税推進係	<ul style="list-style-type: none"> (1) 市税(県民税を含み、債権回収対策室において取り扱うものを除く。以下この項において同じ。)及び税外収入金(債権回収対策室において取り扱うものを除く。)の徴収に関すること。 (2) 市税の滞納処分に関すること。 (3) 市税の徴収嘱託及び受託に関すること。 (4) 会計年度任用職員の徴収業務に関すること。 (5) 市税に係る三重地方税管理回収機構との連絡調整に関すること。
	債権回収対策室	<ul style="list-style-type: none"> (1) 市税(県民税を含み、管理係及び納税推進係において取り扱うものを除く。以下この項において同じ。)及び税外収入金(管理係及び納税推進係において取り扱うものを除く。)の徴収に関すること。 (2) 市税の滞納処分に関すること。 (3) 市税の徴収嘱託及び受託に関すること。 (4) 市税に係る三重地方税管理回収機構との連絡調整に関すること。 (5) 税外債権の管理、滞納対策等に係る総合的企画に関すること。 (6) 税外債権に係る滞納処分等に関すること。 (7) 税外債権を所管する課(以下この項において「所管課」という。)との税外債権の回収に係る調整に関すること。 (8) 所管課に対する税外債権の回収事務に係る指導に関すること。

3 市税に関すること

(1) 令和4年度市税決算額調

(単位：円、%)

税 目		当初予算 (千円)	最終予算 (千円)	調定額	収入額	不納欠損額	過誤納 未還付金	収入未済額	収入率
市民税	合 計	6,949,000	7,036,000	7,286,132,291	7,199,487,710	4,675,835	2,937,230	84,905,976	98.8
	個 人	6,190,000	6,190,000	6,360,232,178	6,289,295,410	3,181,943	2,887,230	70,642,055	98.9
	現年課税分	6,167,000	6,167,000	6,280,319,900	6,254,233,827	0	2,826,697	28,912,770	99.6
	滞納繰越分	23,000	23,000	79,912,278	35,061,583	3,181,943	60,533	41,729,285	43.9
	法 人	759,000	846,000	925,900,113	910,192,300	1,493,892	50,000	14,263,921	98.3
	現年課税分	758,000	845,000	911,175,600	908,502,886	0	50,000	2,722,714	99.7
	滞納繰越分	1,000	1,000	14,724,513	1,689,414	1,493,892	0	11,541,207	11.5
固定資産税	合 計	6,409,650	6,599,650	6,897,046,089	6,740,234,487	34,114,302	538,204	123,235,504	97.7
	純 固 定	6,403,000	6,593,000	6,890,395,589	6,733,583,987	34,114,302	538,204	123,235,504	97.7
	現年課税分	6,365,000	6,555,000	6,730,419,600	6,687,790,911	0	534,036	43,162,725	99.4
	滞納繰越分	38,000	38,000	159,975,989	45,793,076	34,114,302	4,168	80,072,779	28.6
	交付金	6,650	6,650	6,650,500	6,650,500	0	0	0	100.0
軽自動車税	合 計	432,000	435,000	452,564,731	443,849,412	746,305	141,400	8,110,414	98.1
	環 境 性 能 割	27,000	25,000	25,209,100	25,209,100	0	0	0	100.0
	種 別 割	405,000	410,000	427,355,631	418,640,312	746,305	141,400	8,110,414	98.0
	現年課税分	404,000	409,000	417,292,900	415,147,652	0	141,400	2,286,648	99.5
	滞納繰越分	1,000	1,000	10,062,731	3,492,660	746,305	0	5,823,766	34.7
市たばこ税	現年課税分	730,350	783,350	805,164,567	805,164,567	0	0	0	100.0
入 湯 税	現年課税分	14,000	19,000	21,666,750	21,666,750	0	0	0	100.0
都市計画税	合 計	1,315,000	1,337,000	1,406,486,096	1,374,972,858	6,814,116	109,896	24,809,018	97.8
	現年課税分	1,307,000	1,329,000	1,374,531,900	1,365,825,980	0	109,064	8,814,984	99.4
	滞納繰越分	8,000	8,000	31,954,196	9,146,878	6,814,116	832	15,994,034	28.6
現 年 課 税 分		15,779,000	16,139,000	16,572,430,817	16,490,192,173	0	3,661,197	85,899,841	99.5
滞 納 繰 越 分		71,000	71,000	296,629,707	95,183,611	46,350,558	65,533	155,161,071	32.1
合 計		15,850,000	16,210,000	16,869,060,524	16,585,375,784	46,350,558	3,726,730	241,060,912	98.3

(2) 市税収入の推移表

(単位：千円・%)

年度	区分	最終予算額 (1)	調定済額 (2)	収入済額 (3)	不納欠損額 (4)	還付未済額 (5)	収入未済額 (2)-(3)- (4)+(5)	収入率	
								対予算比 (3)/(1)	対調定比 (3)/(2)
R02		16,000,000	17,112,799	16,541,456	84,152	2,052	489,243	103.4	96.7
R03		15,600,000	16,446,658	16,092,710	56,938	3,472	300,482	103.2	97.8
R04		16,210,000	16,869,061	16,585,376	46,351	3,727	241,061	102.3	98.3
R05		16,210,000	—	—	—	—	—	—	—

(注) R05年度は当初予算。

(3) 市税・税目別収入率の推移表

(単位：%)

年 度		R02	R03	R04	
市 税	計	96.7	97.8	98.3	
	現 年	99.0	99.5	99.5	
	滞 納	27.2	41.7	32.1	
市 民 税	合計		97.8	98.7	98.8
	個 人	計	98.2	98.7	98.9
		現 年	99.4	99.6	99.6
		滞 納	36.2	45.5	43.9
	法 人	計	95.3	98.2	98.3
		現 年	97.4	99.9	99.7
滞 納		16.6	56.2	11.5	
固定資産税	合計		95.4	96.9	97.7
	純 固 定	計	95.4	96.9	97.7
		現 年	98.7	99.4	99.4
		滞 納	24.8	39.0	28.6
	交 付 金		100.0	100.0	100.0
軽自動車税	合計		96.2	97.4	98.1
	環境性能割		100.0	100.0	100.0
	種別割	計	96.0	97.3	98.0
		現 年	99.0	99.3	99.5
		滞 納	26.6	42.6	34.7
市たばこ税	現 年	100.0	100.0	100.0	
入 湯 税	現 年	100.0	100.0	100.0	
都市計画税	計		95.5	97.0	97.8
	現 年		98.7	99.4	99.4
	滞 納		24.8	39.0	28.6

※軽自動車税は、令和元年10月より環境性能割が創設され、従来の軽自動車税は種別割となった。

(4) 市税・税目別収入額等調

(単位：千円・%)

年度 区分 税目		令和元年度					
		予算額 (1)	調定額 (2)	収入額 (3)	対前年比 (4)	対予算比 (3)/(1)	対調定比 (3)/(2)
現 年 課 税 分	市 民 税	7,308,000	7,469,837	7,422,591	96.9	101.6	99.4
	個 人	6,217,000	6,321,577	6,277,633	95.7	101.0	99.3
	法 人	1,091,000	1,148,260	1,144,958	103.5	104.9	99.7
	固 定 資 産 税	6,594,669	6,797,032	6,723,902	101.7	102.0	98.9
	純固定資産税	6,587,000	6,789,363	6,716,233	101.7	102.0	98.9
	交 付 金	7,669	7,669	7,669	91.2	100.0	100.0
	軽自動車税	374,600	384,831	379,631	104.0	101.3	98.6
	市たばこ税	1,600	2,974	2,974	-	185.9	100.0
	特別土地保有税	373,000	381,857	376,657	103.2	101.0	98.6
	入 湯 税	706,731	742,703	742,703	100.4	105.1	100.0
	都市計画税	23,000	28,563	28,563	100.8	124.2	100.0
	計	1,328,000	1,383,311	1,368,411	100.6	103.0	98.9
滞納繰越分		16,335,000	16,806,277	16,665,801	99.4	102.0	99.2
合 計		115,000	615,796	150,529	94.1	130.9	24.4
		16,450,000	17,422,073	16,816,330	99.3	102.2	96.5

(単位：千円・%)

年度 区分 税目		令和2年度					
		予算額 (1)	調定額 (2)	収入額 (3)	対前年比 (4)	対予算比 (3)/(1)	対調定比 (3)/(2)
現 年 課 税 分	市 民 税	6,903,000	7,164,548	7,108,341	95.8	103.0	99.2
	個 人	6,225,000	6,382,247	6,346,422	101.1	102.0	99.4
	法 人	678,000	782,301	761,919	66.5	112.4	97.4
	固 定 資 産 税	6,549,911	6,861,777	6,770,566	100.7	103.4	98.7
	純固定資産税	6,543,000	6,854,865	6,763,654	100.7	103.4	98.7
	交 付 金	6,911	6,912	6,912	90.1	100.0	100.0
	軽自動車税	395,000	405,872	401,920	105.9	101.8	99.0
	環境性能割	10,000	13,014	13,014	437.6	130.1	100.0
	種別割	385,000	392,858	388,906	103.3	101.0	99.0
	市たばこ税	700,089	719,201	719,201	96.8	102.7	100.0
	入 湯 税	14,000	15,840	15,840	55.5	113.1	100.0
	都市計画税	1,332,000	1,393,924	1,375,377	100.5	103.3	98.7
計	15,894,000	16,561,162	16,391,245	98.4	103.1	99.0	
滞納繰越分		106,000	551,637	150,210	99.8	141.7	27.2
合 計		16,000,000	17,112,799	16,541,455	98.4	103.4	96.7

(4) 市税・税目別収入額等調

(単位：千円・%)

年度 区分 税目		令和3年度					
		予算額 (1)	調定額 (2)	収入額 (3)	対前年比 (4)	対予算比 (3)/(1)	対調定比 (3)/(2)
現年課税分	市民税	6,830,000	7,049,784	7,025,221	98.8	102.9	99.7
	個人	6,128,000	6,253,351	6,229,890	98.2	101.7	99.6
	法人	702,000	796,433	795,331	104.4	113.3	99.9
	固定資産税	6,182,493	6,398,710	6,358,924	93.9	102.9	99.4
	純固定資産税	6,176,000	6,392,216	6,352,430	93.9	102.9	99.4
	交付金	6,493	6,494	6,494	94.0	100.0	100.0
	軽自動車税	413,000	419,635	416,641	103.7	100.9	99.3
	環境性能割	14,000	14,534	14,534	111.7	103.8	100.0
	種別割	399,000	405,101	402,107	103.4	100.8	99.3
	市たばこ税	729,507	770,705	770,705	107.2	105.6	100.0
	入湯税	14,000	14,119	14,119	89.1	100.9	100.0
	都市計画税	1,267,000	1,316,220	1,308,027	95.1	103.2	99.4
	計	15,436,000	15,969,173	15,893,637	97.0	103.0	99.5
滞納繰越分	164,000	477,485	199,073	132.5	121.4	41.7	
合計	15,600,000	16,446,658	16,092,710	97.3	103.2	97.8	

(単位：千円・%)

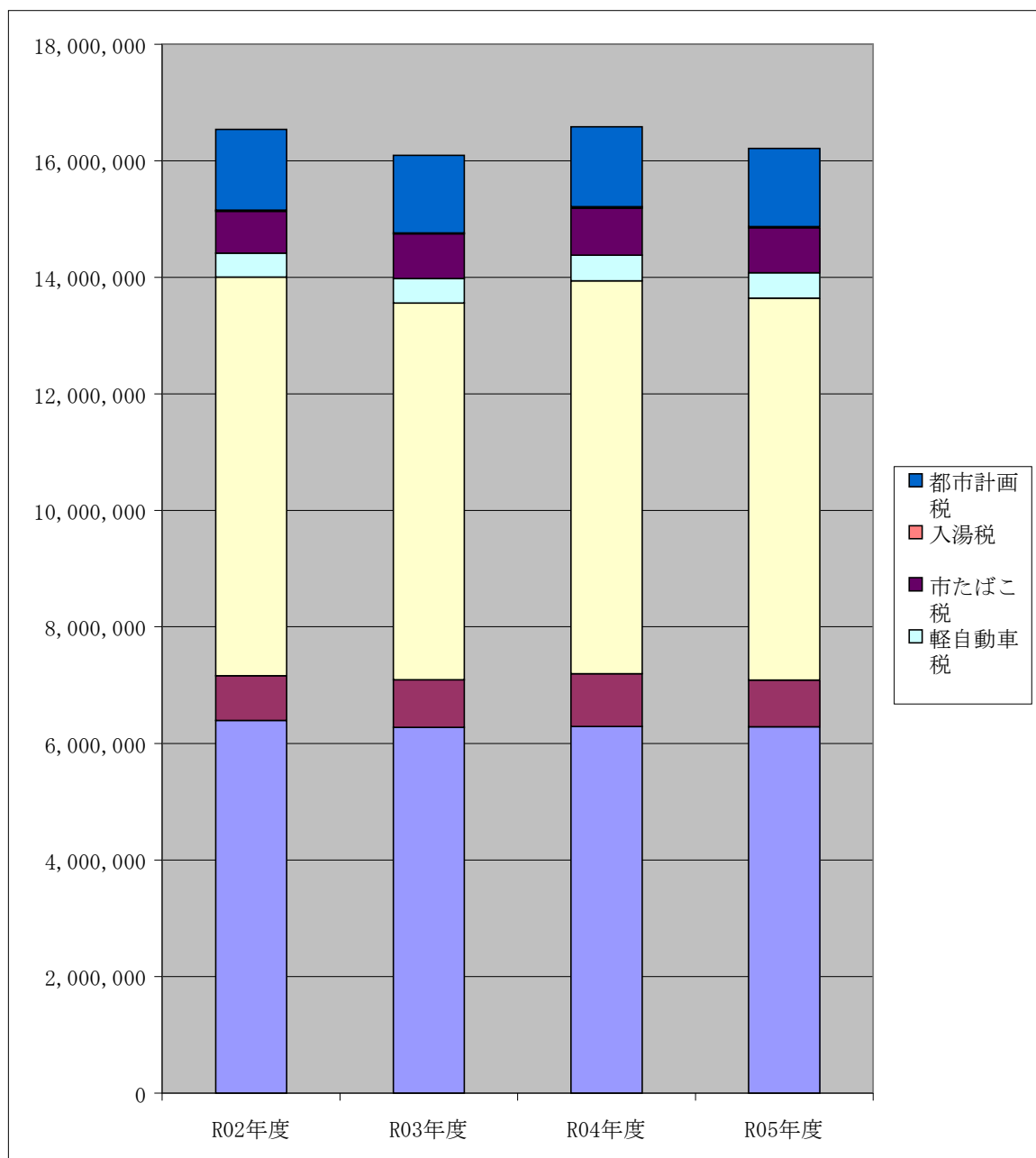
年度 区分 税目		令和4年度					
		予算額 (1)	調定額 (2)	収入額 (3)	対前年比 (4)	対予算比 (3)/(1)	対調定比 (3)/(2)
現年課税分	市民税	7,012,000	7,191,495	7,162,737	102.0	102.1	99.6
	個人	6,167,000	6,280,320	6,254,234	100.4	101.4	99.6
	法人	845,000	911,175	908,503	114.2	107.5	99.7
	固定資産税	6,561,650	6,737,070	6,694,441	105.3	102.0	99.4
	純固定資産税	6,555,000	6,730,419	6,687,790	105.3	102.0	99.4
	交付金	6,650	6,651	6,651	102.4	100.0	100.0
	軽自動車税	434,000	442,502	440,356	105.7	101.5	99.5
	環境性能割	25,000	25,209	25,209	173.4	100.8	100.0
	種別割	409,000	417,293	415,147	103.2	101.5	99.5
	市たばこ税	783,350	805,165	805,165	104.5	102.8	100.0
	入湯税	19,000	21,667	21,667	153.5	114.0	100.0
	都市計画税	1,329,000	1,374,532	1,365,826	104.4	102.8	99.4
	計	16,139,000	16,572,431	16,490,192	103.8	102.2	99.5
滞納繰越分	71,000	296,630	95,184	47.8	134.1	32.1	
合計	16,210,000	16,869,061	16,585,376	103.1	102.3	98.3	

(5) 市税・税目別構成比

(単位：千円・%)

税目	令和2年度		令和3年度		令和4年度		令和5年度	
	決算額	構成比	決算額	構成比	決算額	構成比	当初予算額	構成比
市 税	16,541,456	100.0	16,092,710	100.0	16,585,376	100.0	16,210,000	100.0
市 民 税	7,159,505	43.3	7,091,807	44.1	7,199,488	43.4	7,088,000	43.7
個 人	6,394,051	38.7	6,278,876	39.0	6,289,296	37.9	6,287,000	38.8
法 人	765,454	4.6	812,931	5.1	910,192	5.5	801,000	4.9
固 定 資 産 税	6,849,435	41.4	6,464,167	40.2	6,740,234	40.6	6,551,000	40.4
純固定資産税	6,842,523	41.4	6,457,673	40.1	6,733,583	40.6	6,545,000	40.4
交 付 金	6,912	0.0	6,494	0.0	6,651	0.0	6,000	0.0
軽自動車税	406,385	2.5	422,918	2.6	443,849	2.7	439,000	2.7
市たばこ税	719,201	4.3	770,705	4.8	805,165	4.9	775,000	4.8
入 湯 税	15,840	0.1	14,119	0.1	21,667	0.1	17,000	0.1
都市計画税	1,391,090	8.4	1,328,994	8.3	1,374,973	8.3	1,340,000	8.3

(6) 税目別市税決算構成推移図



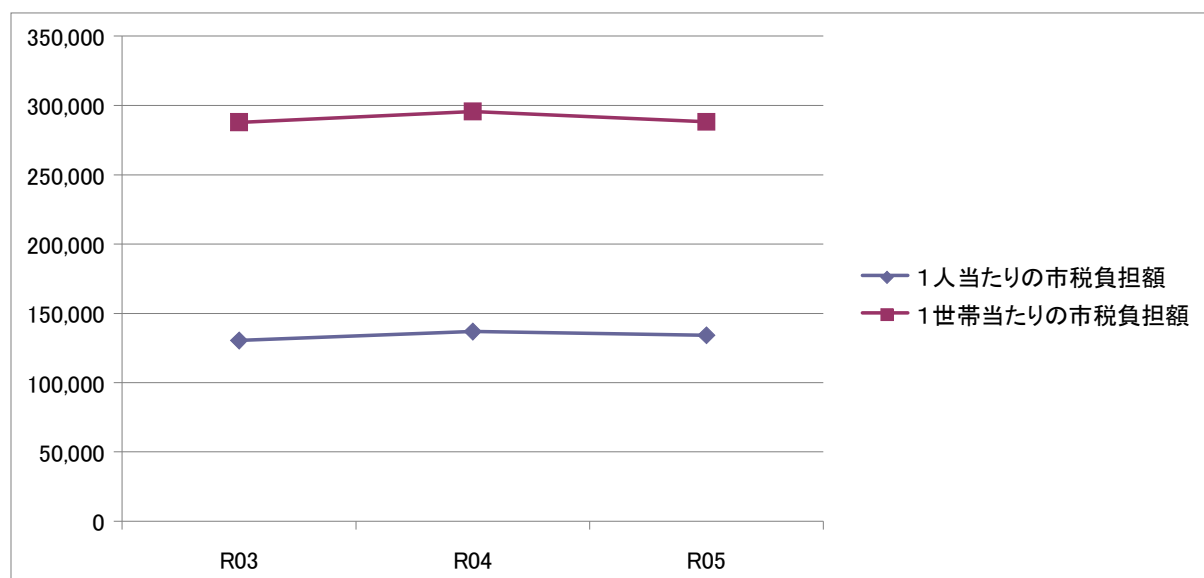
(注) R05年度は予算額

(7) 市税総額と市民の税負担の推移

区分 年度	一般会計 歳入決算額 (千円)	市税決算額 (千円)	一般会計に占め る市税の割合	1人当たりの 市税負担額 (円)	1世帯当たり の市税負担額 (円)
R02	68,969,785	16,541,456	24.0%	133,557	296,399
R03	59,399,510	16,092,710	27.1%	130,359	287,905
R04	58,771,269	16,585,376	28.2%	136,818	295,713
R05	52,373,500	16,210,000	31.0%	134,210	288,301

(注) R05年度は予算額

(注) 人口、世帯数は各年度の末日現在（令和5年度は8月末日現在）で算出



(注) R05年度は予算額

[賦 課]

1 市民税に関すること

(1) 個人市県民税調定額調

(単位:人、千円)

区分	年度	納税義務者数	市 民 税			県 民 税		
			所得割額	均等割額	計	所得割額	均等割額	計
普通徴収	R02	11,103	1,042,539	43,839	1,086,378	694,176	31,292	725,468
	R03	10,732	1,084,838	42,600	1,127,438	722,351	30,409	752,760
	R04	10,124	1,031,046	40,251	1,071,297	686,671	28,717	715,388
	R05	10,320	1,017,524	40,731	1,058,255	677,385	29,072	706,457
特別徴収	R02	53,176	5,114,468	181,401	5,295,869	3,412,012	129,594	3,541,606
	R03	53,240	4,944,307	181,607	5,125,914	3,299,449	129,738	3,429,187
	R04	53,286	4,967,492	182,049	5,149,541	3,312,030	130,068	3,442,098
	R05	53,147	5,023,728	181,720	5,205,448	3,349,525	129,821	3,479,346
合計	R02	64,279	6,157,007	225,240	6,382,247	4,106,188	160,886	4,267,074
	R03	63,972	6,029,145	224,207	6,253,352	4,021,800	160,147	4,181,947
	R04	63,410	5,998,538	222,300	6,220,838	3,998,701	158,785	4,157,486
	R05	63,467	6,041,252	222,451	6,263,703	4,026,910	158,893	4,185,803

(注) R05年度は8月末日現在の数値。

(注) 滞納繰越は除く

(2) 個人市県民税納税義務者数調

(単位:人)

区分 年度	所得割の 納税義務者数	均等割のみの 納税義務者数	合 計
R02	57,174	7,105	64,279
R03	57,074	6,898	63,972
R04	56,115	7,445	63,560
R05	56,689	6,778	63,467

(注) R05年度は8月末日現在の数値。

(3) 特別徴収義務者数調

(単位:人)

年 度	特別徴収義務者	年金特別徴収義務者
R02	6,334	8
R03	6,251	8
R04	6,360	8
R05	6,357	8

(注) 課税状況調 (7月1日現在) より

(4) 令和5年度個人市民税課税標準額段階別納税義務者数調

(単位：人)

段 階 別		納税義務者数
10万円以下の金額		2,557
10万円を超え	100万円以下	19,781
100万円	200万円	16,069
200万円	300万円	9,119
300万円	400万円	4,655
400万円	550万円	2,456
550万円	700万円	713
700万円	1000万円	566
1000万円を超える金額		717
合 計		56,633
200万円以下の金額		38,407
200万円を超え700万円以下		16,943
700万円を超え1000万円以下		566
1000万円を超える金額		717

(注) 課税状況調(7月1日現在)より

(5) 個人県民税確定按分率調

年 度	確定按分率
R02	0.400664480593
R03	0.400693233796
R04	0.400667346105
R05	0.400559585104

(注) R05年度は、特定按分率の数値による

(6) 個人市県民税減免税額等状況調

(単位：件数、円)

減免理由	R02		R03		R04	
	件数	減免税額	件数	減免税額	件数	減免税額
市条例第51条第1項第1号 生活保護	18	698,900	10	218,300	11	461,400
市条例第51条第1項第2号 失業又は廃業	2	277,000	0	0	0	0
市条例第51条第1項第3号 学 生	0	0	0	0	0	0
市条例第51条第1項第5号 災 害	0	0	2	136,800	4	140,600
計	20	975,900	12	355,100	15	602,000

(7)個人の市民税所得者区分別課税状況

(単位:人、千円)

年度 区分	令和 2 年 度														
	均等割のみ 納める人		所得割のみ 納める人		均等割と所得割 を納める人		計								
	人	員	税	額	人	員	税	額	人	員	税	額	人	員	税
給与所得者	3,239		11,337	0	0	45,548	5,331,535	48,787	5,342,872						
営業等	561		1,962	0	0	2,460	400,205	3,021	402,167						
農業	31		109	0	0	83	9,594	114	9,703						
その他	3,191		11,169	0	0	8,745	516,341	11,936	527,510						
計	7,022		24,577	0	0	56,836	6,257,675	63,858	6,282,252						

(単位:人、千円)

年度 区分	令和 3 年 度														
	均等割のみ 納める人		所得割のみ 納める人		均等割と所得割 を納める人		計								
	人	員	税	額	人	員	税	額	人	員	税	額	人	員	税
給与所得者	3,159		11,057	0	0	45,249	5,113,817	48,408	5,124,874						
営業等	518		1,812	0	0	2,580	390,305	3,098	392,117						
農業	21		74	0	0	87	11,328	108	11,402						
その他	3,175		11,113	0	0	8,881	596,146	12,056	607,259						
計	6,873		24,056	0	0	56,797	6,111,596	63,670	6,135,652						

(単位:人、千円)

年度 区分	令和 4 年 度														
	均等割のみ 納める人		所得割のみ 納める人		均等割と所得割 を納める人		計								
	人	員	税	額	人	員	税	額	人	員	税	額	人	員	税
給与所得者	3,121		10,924	0	0	45,119	5,165,202	48,240	5,176,126						
営業等	502		1,756	0	0	2,362	387,003	2,864	388,759						
農業	27		95	0	0	78	14,242	105	14,337						
その他	3,263		11,421	0	0	8,867	606,012	12,130	617,433						
計	6,913		24,196	0	0	56,426	6,172,459	63,339	6,196,655						

(単位:人、千円)

年度 区分	令和 5 年 度														
	均等割のみ 納める人		所得割のみ 納める人		均等割と所得割 を納める人		計								
	人	員	税	額	人	員	税	額	人	員	税	額	人	員	税
給与所得者	3,053		10,686	0	0	45,119	5,261,087	48,172	5,271,773						
営業等	538		1,883	0	0	2,362	391,755	2,900	393,638						
農業	22		77	0	0	78	10,324	100	10,401						
その他	3,180		11,130	0	0	8,867	537,220	12,047	548,350						
計	6,793		23,776	0	0	56,426	6,200,386	63,219	6,224,162						

(注) 課税状況調 (7月1日現在) より

(8) 法人市民税納税義務者数調

(単位:法人)

区 分 \ 年 度	R02	R03	R04
9 号 法 人	18	18	18
8 号 法 人	7	6	7
7 号 法 人	143	143	141
6 号 法 人	12	10	11
5 号 法 人	107	106	105
4 号 法 人	51	52	50
3 号 法 人	420	416	413
2 号 法 人	22	22	21
1 号 法 人 等	2,387	2,417	2,470
合 計	3,167	3,190	3,236

(9) 法人市民税調定額調

(単位:法人、千円)

区 分 \ 年 度	R02	R03	R04	
納 税 義 務 者 数	3,167	3,190	3,236	
内 訳	均等割のみ	1,964	1,922	1,941
	均等割+法人税割	1,203	1,268	1,295
調 定 額	782,301	796,433	911,176	
内 訳	均 等 割	324,610	321,750	337,108
	法 人 税 割	457,691	474,684	574,067

(10) 法人市民税月別調定額調

(単位: 申告件数、円)

月	年度 区分	R02		R03		R04	
		件数	調定額	件数	調定額	件数	調定額
4		246	47,800,200	257	22,787,800	274	20,260,200
5		833	96,797,100	646	74,330,100	798	75,262,800
6		553	163,739,900	640	149,515,600	673	200,097,000
7		409	65,346,400	565	79,680,600	446	98,008,900
8		402	71,322,100	378	47,017,200	399	87,358,300
9		294	17,810,400	311	52,617,800	305	37,919,000
10		374	33,554,300	366	39,028,900	414	39,651,900
11		629	114,163,400	622	128,469,800	665	119,056,800
12		309	57,376,800	328	72,173,900	326	109,332,000
1		170	12,782,400	182	16,519,600	224	22,214,500
2		309	30,644,400	322	37,595,700	334	40,506,400
3		246	70,963,300	259	76,695,700	258	61,507,800
合計		4,774	782,300,700	4,876	796,432,700	5,116	911,175,600

※件数は申告件数

※3月分には出納閉鎖期間(翌年度4月、5月)の当該年度に係る減を含む

2 固定資産税に関すること

(1) 令和5年度土地概要調

概要調書（5月1日現在）より

区分 地目	筆数 (筆)	地積 (㎡)	評価額 (千円)	課税標準額 (千円)	平均価格 (円/㎡)	
田	27,068	21,842,975	2,444,355	2,425,185	112	
畑	24,802	9,895,112	731,684	730,885	74	
宅地	住宅用地	110,556	13,813,902	263,714,475	55,809,583	19,091
	非住宅用地	18,331	6,244,614	120,077,125	83,099,207	19,229
	計	128,887	20,058,516	383,791,600	138,908,790	19,134
鉱泉地	—	—	—	—	—	
池沼	50	38,220	1,683	1,683	44	
山林	21,723	39,286,037	806,509	806,509	21	
原野	2,053	536,535	24,311	24,309	45	
雑種地	13,180	5,947,932	38,842,398	27,006,290	6,530	
合計	217,763	97,605,327	426,642,540	169,903,651		

(注) 筆数・地積は非課税のものを含まない。

(2) 令和5年度家屋概要調

区分 種別	棟数 (棟)	床面積 (㎡)	評価額 (千円)	平均価格 (円/㎡)
木造家屋	62,591	5,063,907	112,100,163	22,137
非木造家屋	33,800	4,831,039	138,668,726	28,704
合計	96,391	9,894,946	250,768,889	25,343

概要調書（5月1日現在）より

(3) 令和5年度償却資産概要調

(単位：千円)

種類	決定価格	課税標準額
構築物	12,140,491	12,116,826
機械及び装置	33,431,970	32,544,991
船舶	157,420	82,144
車両及び運搬具	226,326	226,326
工具器具及び備品	11,539,870	11,501,879
小計	57,496,077	56,472,166
総務大臣配分	23,446,406	22,892,287
県知事配分	416,431	416,431
合計	81,358,914	79,780,884

概要調書（5月1日現在）より

(4) 市基準地価格等調

(単位：円・%)

地目	R02		R03			R04		R05	
	基準地 価格	対 前年比	標準 地数	基準地 価格	対 前年比	基準地 価格	対 前年比	基準地 価格	対 前年比
田	162,500	100	609	162,500	100	162,500	100	162,500	100
畑	105,400	100	368	105,400	100	105,400	100	105,400	100
宅地	190,400	100	743	210,000	110	205,800	98	205,800	100
山林	40,200	100	125	40,200	100	40,200	100	40,200	100

(注) 田、畑、山林は1,000㎡当たりの価格、宅地は1㎡当たりの価格

(注) 標準地数（基準地価格算出の基礎となる地数）は、3年に1度のみ変更

(5) 令和5年度宅地等に関する調（免税点以上）

概要調書（5月1日現在）より

区 分		筆数（筆）	地積（㎡）	納税義務者数（人）
宅	小規模 住宅用地	65,634	9,203,980	38,837
	一般住宅用地	41,187	4,331,507	24,377
	計	106,821	13,535,487	63,214
地	商業地等 （非住宅用地）	17,991	6,094,369	8,747
	宅地計	124,812	19,629,856	71,961
その他		76,798	70,335,489	18,361
合計		201,610	89,965,345	90,322

(6) 平均価格等の推移表

(単位：円/㎡)

種 類	年 度 区 分	R02		R03		R04		R05	
		平 均 価 格	提 示 平均価格	平 均 価 格	提 示 平均価格	平 均 価 格	提 示 平均価格	平 均 価 格	提 示 平均価格
土 地	田	112	112	112	112	112	112	112	112
	畑	74	74	74	74	74	74	74	74
	宅 地	20,252	21,176	19,812	20,049	19,469	20,049	19,134	20,049
	池 沼	43	—	44	—	44	—	44	—
	山 林	21	21	21	21	21	21	21	21
	原 野	46	—	46	—	46	—	45	—
	雑 種 地	6,949	—	6,734	—	6,603	—	6,530	—
	合 計	4,549	—	4,479	—	4,421	—	4,371	—
家 屋	木 造	21,600	—	20,731	—	21,461	—	22,137	—
	非 木 造	28,429	—	27,837	—	28,176	—	28,704	—
	合 計	24,958	—	24,213	—	24,742	—	25,343	—

概要調書 (5月1日現在) より

《税率の変遷》

固定資産税の税率		備考
昭和25年 (創設)	1.6/100	
昭和29年	1.5/100	
昭和30年	1.4/100	(但し、北浜地区は 昭和30年は1.5/100 昭和31年より1.4/100)

都市計画税の税率		備考
昭和31年 (創設)	0.2/100	本庁地区及び四郷地区
昭和32年	0.2/100	都市計画区域外は除く
昭和54年	0.3/100	(同上)
平成23年	0.3/100	二見町、小俣町、御菌町地区を追加

(7) 地籍、床面積、評価額等の推移表

(単位：㎡・千円)

種 類	年 度 区 分	R02		R03		R04		R05	
		地 積	評 価 額	地 積	評 価 額	地 積	評 価 額	地 積	評 価 額
土 地	田	21,955,643	2,466,547	21,858,777	2,456,870	21,782,583	2,449,814	21,842,975	2,444,355
	畑	10,002,710	741,601	9,949,813	737,990	9,904,459	734,970	9,895,112	731,684
	宅 地	19,595,743	396,846,642	19,746,229	391,220,617	19,824,431	385,956,098	20,058,516	383,791,600
	池 沼	39,524	1,706	38,220	1,683	38,220	1,683	38,220	1,683
	山 林	39,136,898	827,448	39,089,312	808,283	39,037,127	806,957	39,286,037	806,509
	原 野	536,369	24,623	533,852	24,471	529,196	24,358	536,535	24,311
	雑 種 地	5,945,564	41,315,247	5,915,634	39,835,796	5,904,068	38,985,289	5,947,932	38,842,398
そ の 他	—	—	—	—	—	—	—	—	
合 計		97,212,451	442,223,814	97,131,837	435,085,710	97,020,084	428,959,169	97,605,327	426,642,540

(単位：㎡・千円)

種 類	年 度 区 分	R02		R03		R04		R05		
		床面積	評価額	床面積	評価額	床面積	評価額	床面積	評価額	
家 屋	木 造	専 用 住 宅	4,179,683	96,236,782	4,212,332	92,939,177	4,237,527	96,663,332	4,260,557	100,023,392
		共 同 住 宅	145,466	5,604,870	150,021	5,495,240	152,275	5,746,206	154,441	5,941,832
		併 用 住 宅	135,441	1,590,765	134,483	1,494,428	132,893	1,500,123	132,265	1,608,999
		工 場 ・ 倉 庫	54,689	345,839	53,921	314,296	54,317	328,229	53,983	330,066
		附 属 家	307,018	841,056	303,854	820,774	299,678	836,221	295,401	831,008
		そ の 他	162,675	3,053,669	163,748	2,972,542	164,276	3,111,684	167,260	3,364,866
	計	4,984,972	107,672,981	5,018,359	104,036,457	5,040,966	108,185,795	5,063,907	112,100,163	
	非 木 造	住 宅 ・ ア パ ー ト	1,934,877	62,538,665	1,929,622	60,967,160	1,930,044	61,442,743	1,934,024	62,394,228
		そ の 他	2,889,129	74,601,007	2,893,345	73,288,669	2,884,756	74,218,078	2,897,015	76,274,498
		計	4,824,006	137,139,672	4,822,967	134,255,829	4,814,800	135,660,821	4,831,039	138,668,726
合 計		9,808,978	244,812,653	9,841,326	238,292,286	9,855,766	243,846,616	9,894,946	250,768,889	

(単位：人・千円)

種 類	年 度 区 分	R02		R03		R04		R05		
		義務者数	評価額	義務者数	評価額	義務者数	評価額	義務者数	評価額	
償 却 資 産	個 人 分	426	3,349,084	428	3,130,243	475	3,130,243	443	2,909,338	
		1,200	55,541,117	1,006	50,407,237	1,248	50,407,237	1,284	54,586,739	
	法 人	配分によるもの	14	24,643,298	16	24,286,485	17	24,286,485	17	23,862,837
		合 計	1,640	83,533,499	1,450	77,823,965	1,740	77,823,965	1,744	81,358,914

いずれも概要調書（5月1日現在）より

(8) 家屋の新增築状況調

(単位：棟・㎡・千円)

種 類	年 度	R02			R03			R04			R05		
		棟数	床面積	評価額	棟数	床面積	評価額	棟数	床面積	評価額	棟数	床面積	評価額
木造家屋	新 築	500	61,473	4,437,250	467	56,812	4,394,910	476	56,583	4,329,697	438	51,841	4,003,080
	増 築	14	491	32,435	6	99	5,512	11	198	10,897	7	254	19,155
	計	514	61,964	4,469,685	473	56,911	4,400,422	487	56,781	4,340,594	445	52,095	4,022,235
非木造家屋	新 築	106	29,544	2,167,215	107	19,443	1,794,291	110	18,889	1,807,542	103	20,406	1,724,611
	増 築	3	6,887	467,357	2	840	67,802	2	586	58,667	3	92	4,890
	計	109	36,431	2,634,572	109	20,283	1,862,093	112	19,475	1,866,209	106	20,498	1,729,501
合 計	新 築	606	91,017	6,604,465	574	76,255	6,189,201	586	75,472	6,137,239	541	72,247	5,727,691
	増 築	17	7,378	499,792	8	939	73,314	13	784	69,564	10	346	24,045
	計	623	98,395	7,104,257	582	77,194	6,262,515	599	76,256	6,206,803	551	72,593	5,751,736

概要調書（5月1日現在）より

(9) 家屋の取り壊し状況調

(単位：棟・㎡・千円)

種 類	年 度	R02			R03			R04			R05		
木造家屋		775	46,289	280,120	439	25,014	177,902	567	33,213	210,926	523	30,082	188,110
非木造家屋		282	29,455	448,792	221	23,583	401,722	221	28,233	507,592	237	28,449	510,084
合 計		1,057	75,744	728,912	660	48,597	579,624	788	61,446	718,518	760	58,531	698,194

概要調書（5月1日現在）より

(10) 各資産別納税義務者数、筆数、戸（棟）数、調定額の推移表

(単位：筆・棟・千円)

種 類	年 度	区 分	R02			R03			R04			R05		
			納税義務者数	筆数棟数	調定額	納税義務者数	筆数棟数	調定額	納税義務者数	筆数棟数	調定額(当初)	納税義務者数	筆数棟数	調定額(当初)
土 地		田		25,605			25,449			25,339			25,270	
		畑		22,285			22,144			22,081			22,006	
		宅 地		122,937			123,538			124,136			124,812	
		山 林		15,293			15,309			15,328			15,386	
		その他		13,824			13,899			14,020			14,136	
		計	43,387	199,944	2,436,649	43,519	200,339	2,400,781	43,444	200,904	2,367,890	43,462	201,610	2,354,774
家 屋		木 造		56,702			56,504			56,789			56,809	
		非木造		33,156			32,192			32,952			32,852	
		計	45,088	89,858	3,274,479	45,092	88,696	2,985,092	45,310	89,741	3,271,587	45,400	89,661	3,370,420
償 却 資 産		1,757		1,143,737	1,562		1,006,344	1,705		762,098	1,714		783,881	
合 計		59,219	289,802	6,854,865	58,949	289,035	6,392,217	58,949	290,645	6,401,575	58,932	291,271	6,509,075	

(注) 筆数棟数欄は概要調書（5月1日現在）より。

(注) R5年度の納税義務者数欄、調定額欄は当初調定による。

(11) 固定資産税減免等状況調

① 固定資産別減免税額等

(単位:件・円)

年度	区分	土地		家屋		償却資産		計	
		件数	減免税額	件数	減免税額	件数	減免税額	件数	減免税額
R02	生活扶助に よるもの	60	607,300	76	1,034,100	0	0	95	1,641,400
	公益事業等 によるもの	8	298,800	1	353,100	1	15,200	10	667,100
	災害によるもの	0	0	1	14,600	0	0	1	14,600
	その他	19	480,900	3	88,400	0	0	22	569,300
	計	87	1,387,000	81	1,490,200	1	15,200	128	2,892,400
R03	生活扶助に よるもの	62	725,800	78	1,110,900	0	0	99	1,836,700
	公益事業等 によるもの	5	105,100	3	188,300	1	13,400	9	306,800
	災害によるもの	0	0	3	14,900	0	0	3	14,900
	その他	17	43,100	2	10,200	0	0	0	53,300
	計	84	874,000	86	1,324,300	1	13,400	111	2,211,700
R04	生活扶助に よるもの	53	618,200	69	1,011,100	0	0	88	1,629,300
	公益事業等 によるもの	5	184,400	2	42,700	1	11,700	7	238,800
	災害によるもの	0	0	14	179,200	1	4,300	14	183,500
	その他	20	205,200	5	69,100	0	0	24	274,300
	計	78	1,007,800	90	1,302,100	2	16,000	133	2,325,900

② 新築住宅に対する軽減税額等

(単位:件・千円)

年度	区分	住宅軽減(3年)		住宅軽減(5年)		長期優良住宅(5年)		長期優良住宅(7年)	
		件数	軽減税額	件数	軽減税額	件数	軽減税額	件数	軽減税額
R02	地方税法附則 第15条の6第1項	1,390	62,137	147	5,007	676	40,930	5	310
R03	地方税法附則 第15条の6第2項	1,395	61,567	86	2,804	705	41,314	5	285
R04	地方税法附則 第15条の7第1項	1,338	64,211	104	3,150	702	42,831	5	285
R05	地方税法附則 第15条の7第2項	1,160	60,164	74	2,722	710	44,911	6	358

年度	区分	耐震住宅		バリアフリー		省エネ		サービス付高齢者向住宅	
		件数	軽減税額	件数	軽減税額	件数	軽減税額	件数	軽減税額
R02	地方税法附則 第15条の9第1項	3	30	0	0	0	0	204	5,485
R03	地方税法附則 第15条の9第4項等	2	21	4	23	0	0	178	4,605
R04	地方税法附則 第15条の9第10項等	6	49	0	0	0	0	158	4,061
R05	地方税法附則 第15条の8第2項	3	20	0	0	0	0	0	0

年度	区分	計	
		件数	軽減税額
R02		2,425	113,899
R03		2,375	110,619
R04		2,313	114,587
R05		1,953	108,175

概要調書(5月1日現在)より

③ 半島振興条例による不均一課税の減税額

(単位:件・円)

半島振興条例の 規定による	R02		R03		R04	
	件数	減税額	件数	減税額	件数	減税額
	31	71,059,500	30	58,011,300	28	38,964,200

④ 国際観光ホテル整備法による不均一課税の減税額

(単位:件・円)

国際観光ホテル 整備法による	R02		R03		R04		R05	
	件数	減税額	件数	減税額	件数	減税額	件数	減税額
	4	4,637,373	2	1,444,327	4	4,492,890	3	3,667,269

(12) 縦覧件数等調

(単位:件・人)

区 分		年 度		R02		R03		R04		R05	
		縦覧	閲覧	縦覧	閲覧	縦覧	閲覧	縦覧	閲覧		
縦覧期間の集計	件数	土地	10	104	3	138	11	126	7	119	
		家屋	4	98	2	131	6	110	5	97	
		償却資産	—	5	—	3	—	5	—	9	
		計	14	207	5	272	17	241	12	225	
	人 員	10	127	3	161	13	146	7	138		
審査の申出	件数	土地	—	—	1	—	—	—	—	—	
		家屋	—	—	—	—	—	—	—	—	
		償却資産	—	—	—	—	—	—	—	—	
		計	0	—	1	—	0	—	0	—	
	人 員	0	—	1	—	0	—	0	—		
審査結果の更正	件数	土地	—	—	—	—	—	—	—	—	
		家屋	—	—	—	—	—	—	—	—	
		償却資産	—	—	—	—	—	—	—	—	
	人 員	—	—	—	—	—	—	—	—		

(13) 国有資産等所在市町村交付金調

(単位:円・%)

区 分		年 度		R02		R03		R04		R05	
		金 額	対前年比	金 額	対前年比	金 額	対前年比	金 額	対前年比		
国		3,117,200	80.8	2,886,400	92.6	3,063,700	106.1	3,063,400	100.0		
地方公共団体		3,794,700	99.6	3,607,500	95.1	3,586,800	99.4	3,573,800	99.6		
計		6,911,900	90.1	6,493,900	94.0	6,650,500	102.4	6,637,200	99.8		

3 軽自動車税に関すること

(1) 種別割車種別決算調定額等調

(単位：台・円)

種類	年度・区別	R02		R03		R04		R05 (当初調定)		
		台数	金額	台数	金額	台数	金額	台数	金額	
原動機付 自転車	50cc以下	6,092	12,184,000	5,773	11,546,000	5,536	11,072,000	5,318	10,636,000	
	90cc以下	645	1,290,000	641	1,282,000	645	1,290,000	646	1,292,000	
	125cc以下	1,044	2,505,600	1,068	2,563,200	1,134	2,721,600	1,192	2,860,800	
	ミニカー	112	414,400	119	440,300	124	458,800	128	473,600	
軽自動車	2輪	1,545	5,562,000	1,569	5,648,400	1,603	5,770,800	1,619	5,828,400	
	3輪	2	9,200	2	9,200	2	9,200	2	9,200	
	4輪 (乗用)	営業用	2	15,100	2	15,100	3	20,300	5	37,100
		自家用	32,523	304,068,600	32,764	316,329,600	32,819	328,004,700	33,075	337,422,600
	4輪 (貨物用)	営業用	163	579,200	162	584,000	168	607,100	173	639,600
		自家用	9,750	49,004,600	9,699	49,362,300	9,695	49,815,000	9,697	50,317,000
小型特殊 自動車	農耕作業用	2,061	4,946,400	2,021	4,850,400	1,998	4,795,200	1,966	4,718,400	
	その他	214	1,262,600	220	1,298,000	218	1,286,200	221	1,303,900	
2輪の小型自動車		1,836	11,016,000	1,862	11,172,000	1,907	11,442,000	1,946	11,676,000	
種別割計		55,989	392,857,700	55,902	405,100,500	55,852	417,292,900	55,988	427,214,600	

(注) R05年度については当初調定。

(2) 環境性能割決算調定額等調

(単位：円)

年度	R02	R03	R04	R05 (当初予算)
環境性能割計	13,013,700	14,534,000	25,209,100	25,000,000

(注) 環境性能割は令和元年10月より、従来の自動車取得税(県税)に代わり創設。

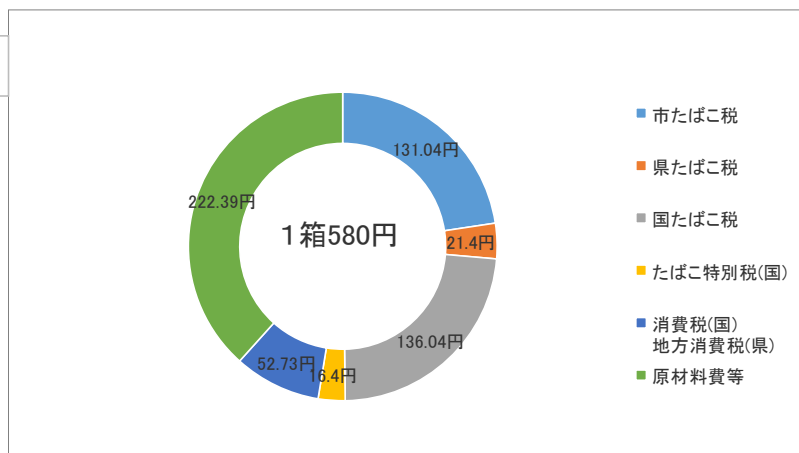
4 市たばこ税に関すること

調定額等調

(単位：本・円・%)

区分	年度	R02	R03	R04	R05 (当初予算)
課税標準額(売渡本数)		122,297,114	122,031,870	122,888,367	118,284,493
調定額		719,200,904	770,705,384	805,164,567	775,000,000
	対前年比	96.8%	107.2%	104.5%	-

たばこに係る税等の内訳



※上記内訳については令和5年4月時点

5 入湯税に関すること

(単位：本・円・%)

区 分 \ 年 度	R02	R03	R04	R05 (当初予算)
納税義務者	8	7	7	7
調定額	15,840,150	14,119,050	21,666,750	17,000,000
対前年比	55.5	89.1	153.5	-

※R05年度は当初予算額

6 税の諸証明に関すること

諸証明発行件数等調

(単位：件)

区 分 \ 年 度	R02	R03	R04
課 税 証 明	1,903	2,339	1,908
納 税 証 明	8,288	8,770	7,299
所 得 証 明	11,962	12,441	11,677
評 価 証 明	5,257	5,244	5,278
公 租 公 課 証 明	892	878	933
租税特別措置法の規定 に よ る 証 明	520	481	489
事 業 証 明	196	160	210
そ の 他 証 明	88	73	58
閲 覧	2,302	2,513	2,433
計	31,408	32,899	30,285

※R02年度のその他証明には、以下の証明を含む

罹災証明：14件 罹災届出証明：4件

※R03年度のその他証明には、以下の証明を含む

罹災証明：7件 罹災届出証明：9件

※R04年度のその他証明には、以下の証明を含む

罹災証明：4件 罹災届出証明：11件

[徴 収]

1 収納に関すること

(1) 督促状送付件数調

(単位:件)

年度		R02	R03	R04
市県民税	個人	11,596	11,588	11,268
	法人	122	110	137
固定資産税・都市計画税		21,320	20,037	20,321
軽自動車税(種別割)		4,591	4,795	4,475
合計		37,629	36,530	36,201

(2) 諸収入調

(単位:円)

年	度	R02	R03	R04
延	滞	36,785,317	35,831,375	22,156,965

(3) 交付要求状況

・配当のあったもの (単位:件、円)

区	分	件	数	金	額	件	数	金	額
競	売	事	件	15	5,450,187	0	0		
強	制	競	売	7	2,612,150	1	91,532		
破	産	事	件	19	3,432,654	3	146,416		
その他の交付要求				67	7,194,694	64	2,188,003		
参	加	差	押	5	2,013,200	0	0		
合				計	113	20,702,885	68	2,425,951	

※令和3年度以前に交付要求をしたものにかかる分を含む。

(4) 三重地方税管理回収機構徴収状況

長期・高額滞納事案等を三重地方税管理回収機構に移管して滞納整理を行っており、同機構における徴収状況は以下のとおりである。

・徴収第一課分

・移管額	27,660,183円	(令和4年度移管事案分)
・徴収額	27,634,293円	(延滞金含む)
内訳	12,991,582円	(令和3年度移管事案分)
	14,642,711円	(令和4年度移管事案分)

・徴収第二課分(令和4年度の派遣なし)

(5) 滞納処分状況等調

(単位: 件、円)

① 伊勢市が行った滞納処分(差押)の状況

区	分	件	数	金	額
預	金	439		28,853,071	
生	保	78		7,833,414	
そ	の	127		114,812,512	
不	動	18		7,624,240	
そ	の	1		1,298,450	
合	計	663		160,421,687	

・差押したものを換価した分

件	数	金	額
438		13,909,506	
39		7,651,605	
412		25,145,078	
0		0	
1		433,500	
890		47,139,689	

※令和3年度以前に差押したものに
かかる分を含む。

② 三重地方税管理回収機構へ事案を移管したもので、同機構が行った滞納処分(差押)の状況

・徴収第一課分

区	分	件	数	金	額
預	金	7		6,424,817	
生	保	1		504,300	
そ	の	17		16,081,764	
不	動	17		9,873,401	
そ	の	19		4,549,578	
合	計	61		37,433,860	

・差押したものを換価した分

件	数	金	額
7		778,899	
0		0	
18		4,476,976	
1		252,700	
2		227,017	
28		5,735,592	

※令和3年度以前に差押したものに
かかる分を含む。

・徴収第二課分(令和4年度の派遣なし)

区	分	件	数	金	額
預	金	—		—	
生	保	—		—	
そ	の	—		—	
不	動	—		—	
そ	の	—		—	
合	計	0		0	

・差押したものを換価した分

件	数	金	額
—		—	
—		—	
—		—	
—		—	
—		—	
0		0	

(6) 不納欠損処分状況調

(単位:円)

年度 税 目	R02	R03	R04
市民税(個人)	13,318,055	4,472,764	3,181,943
市民税(法人)	2,460,000	211,000	1,493,892
固定資産税 都市計画税	67,054,792	51,045,323	40,928,418
軽自動車税 (種別割)	1,319,283	1,208,986	746,305
合 計	84,152,130	56,938,073	46,350,558

2 収納状況に関すること

(1) 令和4年度 収納区分別の市税収納状況

区分	収納額	割合
口座振替	5,142,150,103円	31.01%
金融機関等	9,778,795,733円	58.96%
コンビニエンスストア	1,327,047,377円	8.00%
スマートフォンアプリ	156,415,703円	0.94%
窓口・臨戸徴収(注)	180,966,868円	1.09%
合計	16,585,375,784円	-

(注)：窓口・臨戸徴収には、差押等財産の換価分を含む。

(2) 口座振替における取扱状況

区分	納税義務者数	口座振替 利用者数	割合	口座振替額
市民税 (普通徴収)	10,250人	4,981人	48.60%	492,463,103円
固定資産税 ・都市計画税	59,143人	35,322人	59.72%	4,580,931,800円
軽自動車税 (種別割)	39,488人	6,584人	16.67%	68,755,200円
合計	108,881人	46,887人	43.06%	5,142,150,103円

(3) コンビニエンスストアにおける収納状況

区分	収納件数	収納額
市民税 (普通徴収)	17,728件	263,754,173円
市民税 (特別徴収)	1,674件	19,605,274円
固定資産税 ・都市計画税	45,250件	830,393,657円
軽自動車税 (種別割)	27,066件	212,629,773円
法人市民税	14件	664,500円
計	91,732件	1,327,047,377円

(4) スマートフォンアプリにおける収納状況

区分	収納件数	収納額
市民税 (普通徴収)	1,954件	34,050,399円
市民税 (特別徴収)	158件	2,845,572円
固定資産税 ・都市計画税	4,414件	101,683,021円
軽自動車税 (種別割)	2,313件	17,786,711円
法人市民税	1件	50,000円
計	8,840件	156,415,703円

[その他]

1 市税の課税標準及び納期一覧表

税目	区分	課税標準	納期
市民税	個人	均等割 所得割 前年の所得額	普通徴収 第1期 6月1日～6月30日 第2期 8月1日～8月31日 第3期 10月1日～10月31日 第4期 翌年 1月1日～1月31日 給与からの特別徴収 6月～翌年5月 毎翌月10日 公的年金からの特別徴収 4月、6月、8月、10月、12月、翌年2月 各翌月10日
	法人	均等割 法人税割 法人税額	法人税と同じ
固定資産税		1月1日現在における土地・家屋、償却資産の価格	第1期 4月1日～4月30日 第2期 7月1日～7月31日 第3期 12月1日～12月26日 第4期 2月1日～2月末日
軽自動車税		原動機付自転車、軽自動車、小型特殊自動車及び二輪の小型自動車の台数	全期 5月1日～5月31日
市たばこ税		卸売業者が小売人、または直接消費者に売渡した本数	当月分を翌月末日まで
入湯税		温泉（鉱泉浴場）に入浴した入湯客の数	当月分を翌月15日まで
都市計画税		固定資産税（土地・家屋）の価格	固定資産税と同じ

(注) 納期の末日が土曜日・日曜日の場合は翌平日まで延長

2 税率一覧表

税 目	税 率	
市 民 税	1 均等割	
	◎ 市内に住所を有する個人	3,000円
	◎ 市内に事務所、事業所又は家屋敷を有する個人で、 市内に住所を有しない者	3,000円
	○平成26年度～令和5年度 個人の均等割に500円加算	(3,500円)
	◎ 法人等	
	(1) 次の各号に掲げる法人以外の法人等	年額 50,000円
	(2) 資本等の金額が1千万円以下である法人で、 従業者数の合計数が50人を超えるもの。	年額 120,000円
	(3) 資本等の金額が1千万円を超え1億円以下である法人で、 従業者数の合計数が50人以下であるもの。	年額 130,000円
	(4) 資本等の金額が1千万円を超え1億円以下である法人で、 従業者数の合計数が50人を超えるもの。	年額 150,000円
	(5) 資本等の金額が1億円を超え10億円以下である法人で、 従業者数の合計数が50人以下であるもの。	年額 160,000円
(6) 資本等の金額が1億円を超え10億円以下である法人で、 従業者数の合計数が50人を超えるもの。	年額 400,000円	
(7) 資本等の金額が10億円を超える法人で、 従業者数の合計数が50人以下であるもの。	年額 410,000円	
(8) 資本等の金額が10億円を超え、50億円以下である法人で、 従業者数の合計数が50人を超えるもの。	年額 1,750,000円	
(9) 資本等の金額が50億円を超える法人で、 従業者数の合計数が50人を超えるもの。	年額 3,000,000円	
※従業員の合計数とは市内に有する事務所、事業所 又は寮等の従業員の合計数。		
2 所得割	標準税率	
3 法人税割	100分の6.0	

税 目	税 率
固 定 資 産 税	課税標準の100分の1.4
軽 自 動 車 税 (種 別 割)	1 原動機付自転車
	(1) 総排気量50cc以下のもの又は定格出力0.6kw以下のもの ((4)に該当するものを除く) 2,000円
	(2) 二輪のもので、総排気量50cc超90cc以下のもの又は定格出力 0.6Kw超0.8Kw以下のもの 2,000円
	(3) 二輪のもので、総排気量90cc超のもの又は定格出力0.8Kw超 のもの 2,400円
	(4) 三輪以上のもの、総排気量20cc超のもの又は定格出力0.25 kw超のものうち一定のもの(ミニカー) 3,700円
	2 小型特殊自動車
	(1) 農耕作業用のもの 2,400円
	(2) その他のもの 5,900円
	3 軽自動車
	(1) 二輪のもの(側車付のものを含む) 3,600円
	(2) 三輪のもの
	平成27年3月31日以前新規登録のもの 3,100円
	平成27年4月1日以後新規登録のもの 3,900円
	(3) 四輪以上のもの
	○乗用のもの 営業用
	平成27年3月31日以前新規登録のもの 5,500円
	平成27年4月1日以後新規登録のもの 6,900円
	自家用
	平成27年3月31日以前新規登録のもの 7,200円
	平成27年4月1日以後新規登録のもの 10,800円
	○貨物用のもの 営業用
	平成27年3月31日以前新規登録のもの 3,000円
	平成27年4月1日以後新規登録のもの 3,800円
自家用	
平成27年3月31日以前新規登録のもの 4,000円	
平成27年4月1日以後新規登録のもの 5,000円	
※特例税率	
・経年車重課	
新規登録を受けた月から起算して13年を経過した軽四輪等 について、標準税率の概ね20%を重課する特例措置。 平成28年度分より適用。	
三輪のもの 4,600円	
四輪以上のもの	
○乗用のもの 営業用 8,200円	
自家用 12,900円	
○貨物用のもの 営業用 4,500円	
自家用 6,000円	

税目	税	率																																															
軽自動車税 (種別割)	<ul style="list-style-type: none"> グリーン化特例(軽課) 平成27年4月1日から令和8年3月31日までに新規登録した軽四輪等で一定の環境性能を有するものについて、その燃費性能に応じて税率を軽課する特例措置。(適用は新規登録後の1年度分のみ)。 <table border="1"> <thead> <tr> <th colspan="2">対象車</th> <th>内容</th> </tr> </thead> <tbody> <tr> <td colspan="2">電気自動車</td> <td rowspan="2">概ね75%軽減</td> </tr> <tr> <td rowspan="2">天然ガス自動車</td> <td>平成30年排出ガス基準適合車両</td> </tr> <tr> <td></td> <td>ポスト新長期規制からNOx10%以上低減車両</td> </tr> <tr> <td rowspan="2">ガソリン車 ハイブリッド車 (★★★★(平成30年排出ガス基準50%低減達成車又は平成17年排出ガス基準75%低減達成車)に限る)</td> <td>令和2年度燃費基準 + 令和12年度燃費基準 90%達成車</td> <td>概ね50%軽減 ※営業用乗用のみ</td> </tr> <tr> <td>令和2年度燃費基準 + 令和12年度燃費基準 70%達成車</td> <td>概ね25%軽減 ※営業用乗用のみ</td> </tr> </tbody> </table> <p>(上表は令和5年度の適用基準)</p> <table border="1"> <thead> <tr> <th rowspan="3"></th> <th rowspan="3">三輪</th> <th colspan="4">四輪以上</th> </tr> <tr> <th colspan="2">乗用</th> <th colspan="2">貨物用</th> </tr> <tr> <th>営業用</th> <th>自家用</th> <th>営業用</th> <th>自家用</th> </tr> </thead> <tbody> <tr> <td>75%軽減</td> <td>1,000円</td> <td>1,800円</td> <td>2,700円</td> <td>1,000円</td> <td>1,300円</td> </tr> <tr> <td>50%軽減</td> <td>2,000円☆</td> <td>3,500円</td> <td>-</td> <td>-</td> <td>-</td> </tr> <tr> <td>25%軽減</td> <td>3,000円☆</td> <td>5,200円</td> <td>-</td> <td>-</td> <td>-</td> </tr> </tbody> </table> <p>☆印は営業用のみ対象</p>	対象車		内容	電気自動車		概ね75%軽減	天然ガス自動車	平成30年排出ガス基準適合車両		ポスト新長期規制からNOx10%以上低減車両	ガソリン車 ハイブリッド車 (★★★★(平成30年排出ガス基準50%低減達成車又は平成17年排出ガス基準75%低減達成車)に限る)	令和2年度燃費基準 + 令和12年度燃費基準 90%達成車	概ね50%軽減 ※営業用乗用のみ	令和2年度燃費基準 + 令和12年度燃費基準 70%達成車	概ね25%軽減 ※営業用乗用のみ		三輪	四輪以上				乗用		貨物用		営業用	自家用	営業用	自家用	75%軽減	1,000円	1,800円	2,700円	1,000円	1,300円	50%軽減	2,000円☆	3,500円	-	-	-	25%軽減	3,000円☆	5,200円	-	-	-	
	対象車		内容																																														
電気自動車		概ね75%軽減																																															
天然ガス自動車	平成30年排出ガス基準適合車両																																																
		ポスト新長期規制からNOx10%以上低減車両																																															
ガソリン車 ハイブリッド車 (★★★★(平成30年排出ガス基準50%低減達成車又は平成17年排出ガス基準75%低減達成車)に限る)	令和2年度燃費基準 + 令和12年度燃費基準 90%達成車	概ね50%軽減 ※営業用乗用のみ																																															
	令和2年度燃費基準 + 令和12年度燃費基準 70%達成車	概ね25%軽減 ※営業用乗用のみ																																															
	三輪	四輪以上																																															
		乗用		貨物用																																													
		営業用	自家用	営業用	自家用																																												
75%軽減	1,000円	1,800円	2,700円	1,000円	1,300円																																												
50%軽減	2,000円☆	3,500円	-	-	-																																												
25%軽減	3,000円☆	5,200円	-	-	-																																												
	3 二輪の小型自動車	6,000円																																															
軽自動車税 (環境性能割)	自動車の取得価格に0%~3%を乗じた金額 税率は、燃費基準値達成度等に応じて決定される仕組み。 当面の間、県が賦課徴収等を行う。																																																
市たばこ税	売渡し等に係る製造たばこの本数千本につき (旧3級品については令和元年10月1日より特例廃止。)	6,552円																																															
入湯税	入湯客1人1日について	150円																																															
都市計画税	課税標準の100分の0.3																																																